

Il presente turno annulla e sostituisce il turno FTTEsa [92069] in vigore dal 06/07/2015 al 12/07/2015

A	Giornate del Turno	I MAC	II MAC	Totale	B	Durata del Turno	C	Medie	Giornaliere	Settimanali	Mensili	
	Per servizi di Turno:	0	0	0		Condotta eff.:		Condotta eff.:	0:00	0:00	0:00	
	Intervallo Riposo:	0	0	0		C. eff. diurna:		C. eff. diurna:	0:00	0:00	0:00	
	Intervallo tecnico:	0	0	0		C. eff. notturna:		C. eff. notturna:	0:00	0:00	0:00	
	Servizi compatibili:	0	0	0		Soste di servizio:		Soste di servizio:	0:00	0:00	0:00	
	Riposi:	0	0	0		Tempi accessori:		Tempi accessori:	0:00	0:00	0:00	
	Giornate del Turno:	0	0	0		Vetture:		Chilometri:	0	0	0	
	Riposi fuori residenza:	0	0	0		Lavoro notturno:		Lavoro diurno:	0:00	0:00	0:00	
	Riposi in residenza:	0	0	0		Lavoro totale:		Lavoro notturno:	0:00	0:00	0:00	
	Servizi da EM:	0	0	0		Riposi in residenza:		Lavoro totale:	0:00	0:00	0:00	
	km da EM:	0	0	0		Riposi settimanali:						
	Servizi da AS:	0	0	0		Riposi fuori residenza:						
	km da AS:	0	0	0		% lavoro notturno:						
	km Turno:	0	0	0								
	Servizi notturni:	0	0	0								
	Km viaggi vettura:	0	0	0								
	Riserve:	0	0	0								
								C2	Riposi:	Media ore	n° sett.	n° mens.
									Riposi in residenza:	0:00	0	0
									Riposi fuori residenza:	0:00	0	0
								C3	Riposi settimanali:	Media ore	ore annue	n° annui
									Riposi settimanali:	0:00	0:00	0

D	Servizi Fuori Turno	1° ag.	2° ag.	Totale	E	Righe e g.te turno	1° ag.	2° ag.	Tot.	Annotazioni				
	Totale Agenti:	0,57	0	0,57		Righe:	0	0	0					
	Totale servizi ad EM:	0,57		0,57		Tot. giornate:	0	0	0					
	Chilometri ad EM:	96,70		96,70										
										L	Lavoro settimanale:	lav. sett.	giornata	giorno
											Lav. sett. max:	0:00	0	01/01/0001
											Lav. sett. min:	0:00	0	01/01/0001

F	KM/Treno per primo agente previsti dal Turno e relative ore di condotta effettiva													
PASSEGGERI					D T R				C A R G O				TOTALE	
	Singola	Doppia	Invii	Totale	Singola	Doppia	Invii	Totale	Singola	Doppia	Invii	Totale		
Parametri	0:00	0:00	0:00	0:00	0:00	0:00	0:00	0:00	0:00	0:00	0:00	0:00	0:00	0:00
Condotta effettiva	0	0	0	0	0	0	0	0	0	0	0	0	0	0
Chilometri														
Fuori turno														
Condotta effettiva	0:00	0:00	0:00	0:00	0:00	0:00	0:00	0:00	1:15	0:00	0:12	1:27	1:27	1:27
Chilometri	0	0	0	0	0	0	0	0	83,62	0	13,07	96,69	96,69	96,69


Il Responsabile

Fuori Turno

GA881 - A2 - GG8

<<Tr. 57933 e 67612 si effettuano con MEM.SI EFFETTUA FINO AL 31 AGOSTO.>>
(1) (1)8

Lav	Cef	Cfx	Km	Not	Rip
6:25	2:45	2:45	174	No	0:00

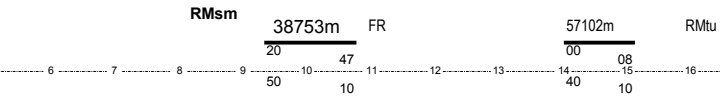


Fuori Turno

GA882 - A1 - GG8

<<Tr. 38753 e 57102 si effettuano con MEM.>>

Lav	Cef	Cfx	Km	Not	Rip
6:48	2:35	2:35	174	No	0:00

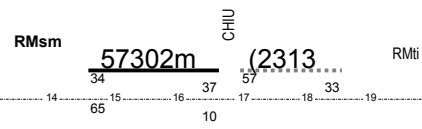


Fuori Turno

GA883 - A1 - GG8

<<Tr. 57302 si effettuano con MEM.>>

Lav	Cef	Cfx	Km	Not	Rip
5:04	2:00	2:00	154	No	0:00



Fuori Turno

GA884 - A5 - GG8

<<Tr. 57911 e 57600 si effettuano con MEM.>>

Lav	Cef	Cfx	Km	Not	Rip
7:05	1:08	1:08	83	No	0:00



Fuori Turno

GA884 - A5 - GG8