

VERBALE D'INCONTRO

In data odierna si è tenuto l'incontro tra le OO.SS. FIT-CISL, FILT-CGIL, UILT, UGL, FAST FERROVIE e Trenitalia Divisione Passeggeri Regionale in ordine alla definizione dei tempi accessori del PdC di DPR precedentemente modificati con nota TRNIT-DPR.VPR\P\2010\0047484 del 23/12/2010.

A seguito dell'analisi delle risultanze prodotte dalle tre verifiche congiunte svolte negli Impianti di Roma Sm.to, Firenze Romito e Napoli, si conviene di:





- Aggiornare temporaneamente la nota citata con la nuova tabella allegata al presente verbale;
- replicare le verifiche congiunte con modalità adeguate ad accertare con sufficiente determinazione la congruità dei tempi riportati nella tabella allegata;
- rendere operativi i nuovi T.A. a far data dal 11.12.2011

Roma, 14 novembre 2011

Per la Società



Per le OO.SS.

FIT CISL 
FILT-CGIL 
UILTRASPORTI 
UGL 
FAST 

**Allegato Verbale del 14 novembre 2011 - Tempi Accessori da accreditare al PdC
decorrenza: dal 11 dicembre 2011**

Modifiche alla "Tabella 1" allegata alla TRNIT-DPR.VPR\P\2010\0047484 del 23/12/2010
- Visita ridotta completa (messa in servizio)
- Stazionamento completo (termine del servizio)

Gruppo rotabili	Operazioni effettuate da 1 Agente	
	Visita Ridotta - Messa in servizio	Stazionamento - Termine del servizio
	Tempi Accessori stabiliti riunione 14/11/2011 (*)	Tempi Accessori stabiliti riunione 14/11/2011 (*)
Locomotive Elettriche		
E.464	20'	10'
Treni navetta con E.464 (TA cumulati) <i>composizioni fino a 7 vetture (compreso la pilota)</i>	40'	20'
Treni navetta con E.464 (TA cumulati) <i>composizioni oltre le 7 vetture (compreso la pilota)</i>	45'	20'
Automotrici Elettriche		
1 Ale 582, Ale 642, Ale 724, Ale 803; Ale801/940; Ale841	25'	10'
2 Ale 582, Ale 642, Ale 724, Ale 803; Ale841	35'	10'
per ogni unità in più	15'	5'
Composizione di 2Ale 801/940 + 2 rimorchi Le (TA cumulati)	50'	20'
Rimorchi Le e semipilote Lep		
per ogni unità	5'	5'
Complessi TAF		
1 complesso	45'	20'
Complessi EMU/DMU		
1 complesso	25'	10'
2 complessi	40'	15'
3 complessi	50'	20'
Automotrici Termiche		
1 Aln 668/663	25'	10'
2 Aln 668/663	40'	15'
3 Aln 668/663	50'	20'

(*) in attesa di ulteriore verifica congiunta
i tempi previsti dalla T/CN DM:TR/ del 4/4/96 per le Visite Macchine rimangono invariati





